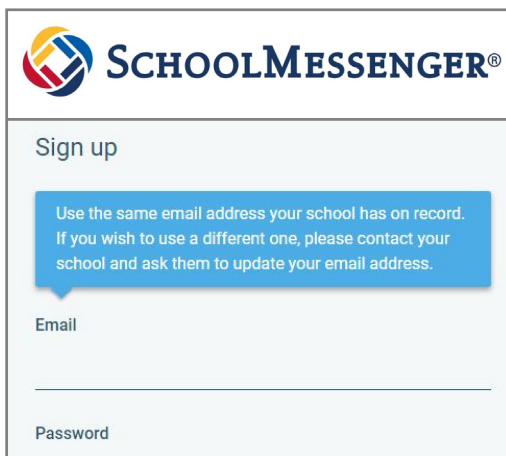



SchoolMessenger: HOW TO SET NOTIFICATION PREFERENCES



Parents/guardians can choose their most convenient option to receive notifications: phone call, email, text message, or mobile app. **If DSUSD does *not* have a current email or phone number on file, you can provide it directly in ParentVUE.**

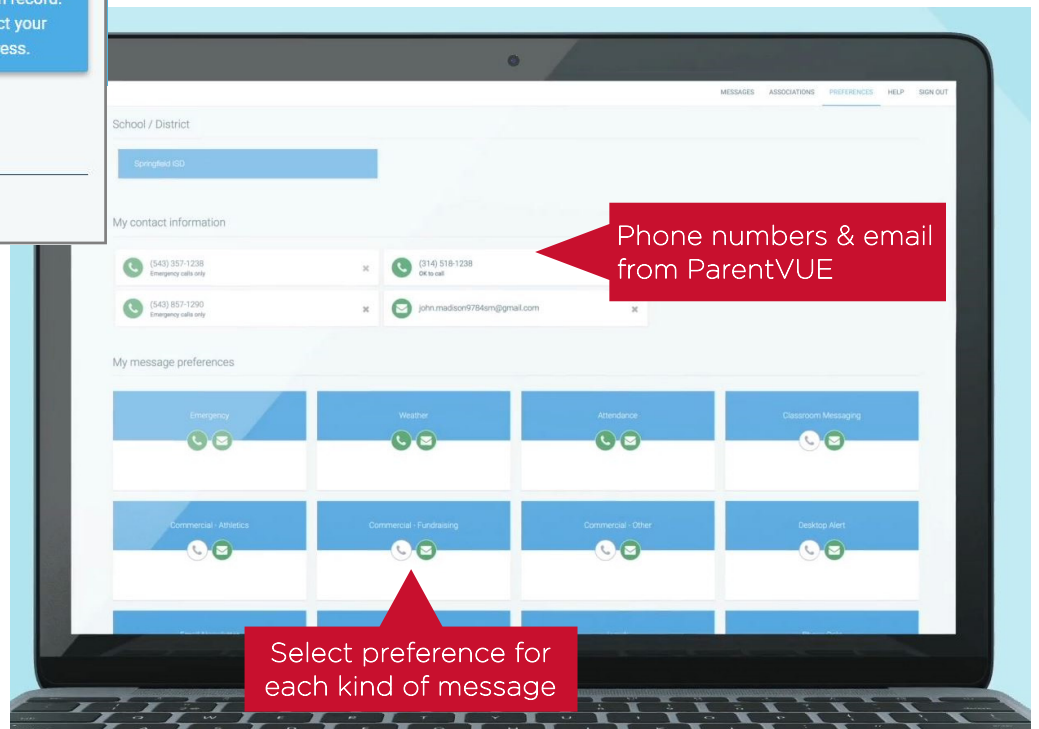
To get started, go to SchoolMessenger.com/start or download the app (available from Apple or Google) and create your account. **SchoolMessenger sign up is tied to the email address on file for each guardian in ParentVUE.**



Once logged in, preferences are easy to customize for different kinds of messages and the various contact phone numbers and email address on file with DSUSD.

Preferences can be set from either the SchoolMessenger website or mobile app.

You can also enable push notifications from the SchoolMessenger app on your mobile device separate from email/call preferences.



School and district announcements are also sent via text messages. Parents/guardians can opt out at any time by simply replying “Stop” to one of the text messages.

EACH PARENT/GUARDIAN CAN CONTROL THEIR MESSAGE PREFERENCES!

Sign up today!


SchoolMessenger.com/start

SchoolMessenger: Cómo establecer las preferencias de notificación

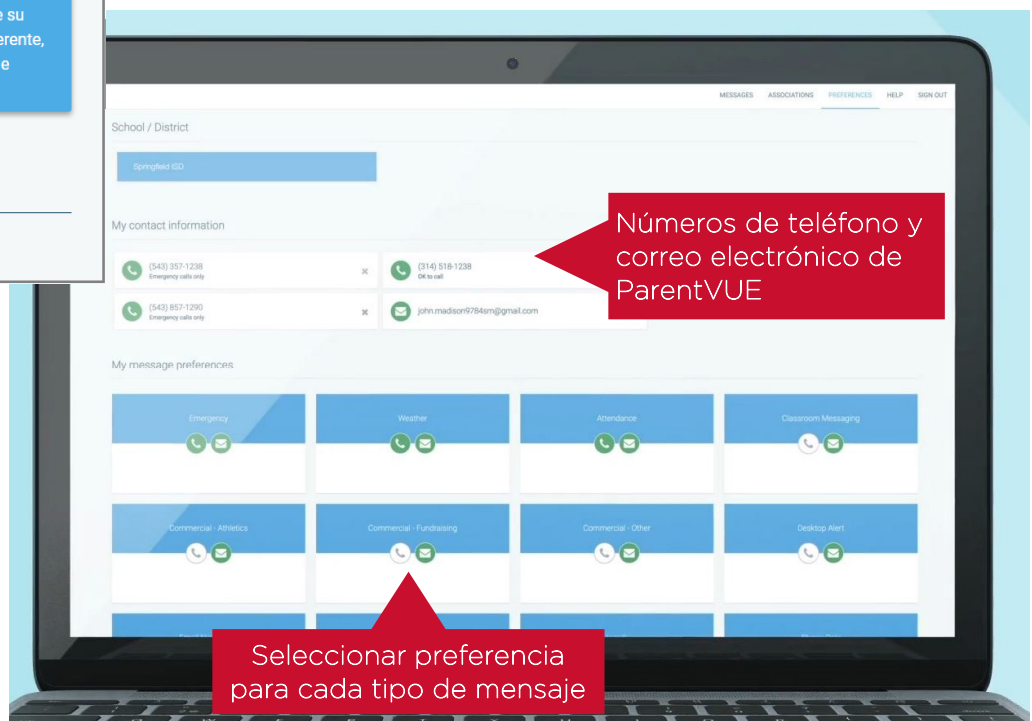


Los padres/tutores pueden escoger la opción que más les conviene para recibir notificaciones: llamadas telefónicas, correos electrónicos, textos, o aplicaciones móviles. **Si DSUSD no tiene su correo electrónico o teléfono actual, usted lo puede actualizar en ParentVUE.**

Para comenzar, ingrese a SchoolMessenger.com/start o descargue la aplicación (disponible en Apple o Google) y crear su cuenta. **La inscripción de SchoolMessenger está vinculado al correo electrónico archivado para cada padre/tutor en ParentVUE.**



Una vez iniciada la sesión, las preferencias son fáciles de personalizar para diferentes tipos de mensajes y los diversos números de teléfono de contacto y direcciones de correo electrónico en los archivos de DSUSD.



Las preferencias se pueden establecer desde el sitio web de SchoolMessenger o la aplicación móvil.

También puede activar las notificaciones automáticas desde la aplicación SchoolMessenger en su

dispositivo móvil por separado de las preferencias de correo electrónico/llamadas.

Los anuncios escolares y del distrito también se envían a través de mensajes de texto. Los padres/tutores pueden cancelar los textos en cualquier momento simplemente respondiendo a uno de los mensajes con "Stop".

¡CADA PADRE/TUTOR PUEDE CONTROLAR SUS PREFERENCIAS DE MENSAJE!

¡Regístrate hoy!

SchoolMessenger.com/start